

GOMITOLO NO. 11

FILATI

Modell 2

LÅNG T-SHIRT



LÅNG T-SHIRT

Storlek 36/38 (40/42 - 44/46 - 48/50)

Talen för de större storlekarna står i parentes. Om bara ett tal är angivet, gäller detta för alla angivna storlekar.

Material: Lana Grossa-kvalitet „Gomitolo Collina“ (72 % bomull, 28 % viskos, löplängd = ca 260 m/100 g): 4 (4 - 5 - 5) nystan = ca **400 (400 - 500 - 500) g** rosenträ/lila/ljusblå/mint/grège (färg 1012); virknål nr. 3,5; 1 kort och 1 lite längre rundsticka nr. 3,5.

Förklaringar:

Rätst: Runt i omg: st växelvis 1 omg rm och 1 omg am.

Gallermönster: Virka enl virkdiagram. Talen anger början av varv. Virka 1. till 3. varv1 gång, upprepa därefter 2. och 3. varv.

Stickfasthet: 22 m och 8,5 varv gallermönster på stickor nr. 3,5 = 10 x 10 cm.

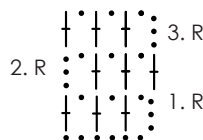
Beskrivning

Bakstycke: Lägg upp 126 (134 - 142 - 150) luftm med virknål nr. 3,5, vänd med 3 luftm och virka vidare i gallermönster = 127 (135 - 143 - 151) m. Efter 47 (45 - 43 - 41) cm från uppläggningsen, markera början av ärmhål i var sida. Efter 20 (22 - 24 - 26) cm från markeringen, maska av till ärmkråning genom att inte virka 9 (10 - 11 - 12) m 3 ggr i var sida i varje varv. Maska därefter av till halsringning genom att inte virka de mittersta 73 (75 - 77 - 79) m = 10 (11 - 12 - 13) m i var sida till sista delen av axelskråning och 53 m i mitten till halsringning.

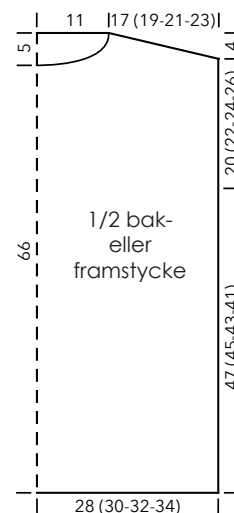
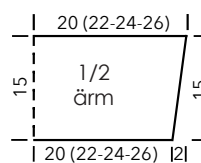
Framstycke: Arbeta som till bakstycket, men med djupare halsringning. Redan efter 19 (21 - 23 - 25) cm från markeringen, låt de mittersta 21 m vara ovirkade och st färdigt var sida för sig, och maska av till avrundning i halskanten genom att inte virka 9 m 1 gång och 7 m 1 gång i vartannat varv. Avsluta arb efter 4 cm från början av axelskråningen = 10 (11 - 12 - 13) ovirkade m i var sida.

Ärmar: Lägg upp 88 (96 - 104 - 112) luftm med virknål nr. 3,5, vänd med 3 luftm och virka vidare i gallermönster = 89 (97 - 105 - 113) m, och öka 2 m 2 ggr i var sida alla 5 cm = 97 (105 - 113 - 121) m. Avsluta arb efter 15 cm från uppläggningsen.

Montering: Sy axel-, sido- och ärmsömmarna enl måtten i skissen. Virka 1 omg fastm runt halsringningen, plocka därefter upp ca. 100 m från denna omg på rundsticka nr. 3,5 och st 4 omg i rätst, maska därefter av alla m. Plocka nu upp ca 188 (204 - 220 - 236) m från nedre kanten på rundsticka nr. 3,5, och st 4 omg i rätst, maska därefter av alla m. Plocka därefter upp ca 74 (82 - 90 - 98) m från varje ärmkant på rundsticka nr. 3,5, och st 4 omg i rätst, maska därefter av alla m. Sy i ärmarna.

Gallermönster**Teckenförklaring:**

- = 1 luftm
- ⊥ = 1 stolpe



STICKPROV

Gör en provlapp för att kontrollera stick-/virk-fastheten! Provlappen bör vara 12 x 12 cm i samma mönster som den utvalda modellen. Lägg prov-lappen lätt sträckt på en plan yta och räkna med hjälp av ett måttband ut hur många maskor krävs för att få 10 cm på bredden, och hur många varv går åt till 10 cm på höjden. Blir antalet maskor och varv för få i jämförelse med Beskrivningen: arbeta tätare eller gå ner i stickoras/nålarnas grovlek (1/2 till 1 grovhet). Blir antalet maskor och varv för många: arbeta lösare eller använd grövre stickor /nålar. Kom ihåg: alla arbetar olika. Därför är den angivna fastheten på garnnystanen bara en hänvisning. Dessutom är dessa mått beräknade på slätstickning. För ett perfekt arbete så bör man arbeta sin provlapp i det önskade mönstret - så att modellen inte bara ser bra ut utan också passar!

FÖRKORTNINGAR

hö = höger · **vä** = vänster · **m** = maska/maskor · **v** = varv · **ggr** = gånger · **tills.** = tillsammans · **st** = sticka · **rm** = rät maska/maskor · **am** = avig maska/maskor · **vr** = vriden · **vr**m = vriden maska/maskor · **kantm** = kantmaska · **patent-m** = patent-maska · **slätst** = slätstickning · **rätst** = rätstickning · **ribbst** = resår/ribbstickning · **omsl** = omslag/kast · **öhpt** = överdragshoptagning · **döhpt** = dubbel överdragshoptagning · **luftm** = luftmaska · **vlm** = vändluftmaska · **st** = stolpe · **hst** = halvstolpe · **dst** = dubbel stolpe · **sm** = smygmaska · **fm** = fastmaska · **puffm** = puffmaska

GOMITOLO NO. 11

FILATI

Modell 2

LÅNG T-SHIRT
